PRÉSENTATION DE
L'ENTREPRISE

HISTORIQUE DE VIZEO

2008
Création de la marque Vizeo.

2010
Création pôle développement web et application.

2013 Début du réseau de distribution.

2015
Achat nouveau local & Prix de l'innovation décerné par Préventica.

2017
Fabrication de la gamme 500 et 700 à Villeurbanne.

2018
Arrivée de l'analyse intelligente dans notre gamme de produits.

2021
Création du réseau de représentants. Refonte complète de la charte graphique et du logo.

2024
Lancement de la gamme FULL COLOR, IA et analyse du mouvement intelligent

QUELQUES CHIFFRES

À L'ANNÉE

PLUS DE 7 000
caméras vendues

PLUS DE 2 000
enregistreurs
assemblés

PLUS DE 2 000 H
d'assistance
technique

PLUS DE 800 000€
de stock en moyenne

DES MISES EN SERVICE
dans toute la france

NOS VALEURS

MADE IN
FRANCE

FRANÇAIS

Nous sommes fabricant rançais, **basé Villeurbanne**

PROXIMITÉ

Notre équipe **vous accompagne dans votre projet** grâce à son réseau de distributeurs implanté dans **toute la France**.

RÉACTIVITÉ

Toutes vos demandes sont traitées en 48h, devis, livraisons et commandes compris, afin de vous permettre de travailler en tte sérénité.

EXPERTISE

Nous vous apportons les **solutions les plus pertinentes** en partant de vos demandes.

NOS REPRÉSENTANTS

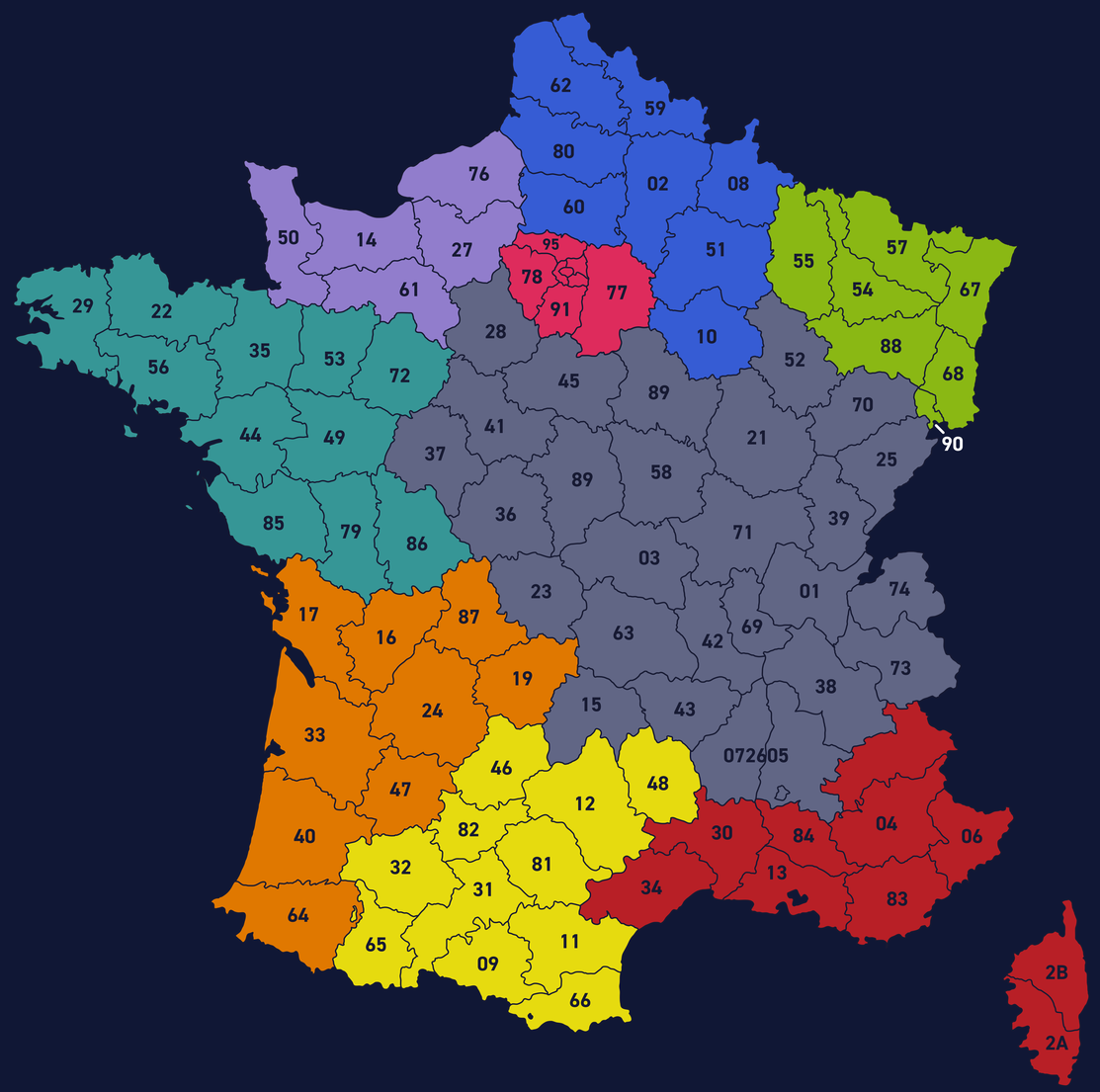

Agences représentantes

Agence Bessa
Départements 02, 08, 10, 51, 59, 60, 62, 80
Téléphone 03.20.36.25.00
Mail contact@agencebessa.fr

Agence Vierling
Départements 54, 55, 57, 67, 68, 88, 90
Téléphone 06.20.57.19.01
Mail contact@agencevierling.fr

Agence Simon
Départements 14, 27, 50, 61, 76
Téléphone 06.16.79.38.10
Mail psimon@wanadoo.fr

Paul Martinod
Départements 22, 29, 35, 44, 49, 53, 56, 72, 79, 85, 86
Téléphone 04.72.12.27.96
Mail pm@vizeo.eu

Agence RESO
Départements 16, 17, 19, 24, 33, 40, 47, 64, 87
Téléphone 05.56.12.60.80
Mail reso@reso-elec.com

Agence Repelec
Départements 09, 11, 12, 31, 32, 46, 48, 65, 66, 81, 82
Téléphone 06.33.98.59.18
Mail contact@repelec.fr

Agence Dumas
Départements 75, 77, 78, 91, 92, 93, 94, 95
Téléphone 06.07.55.75.22
Mail p.dumas@agencedumas.net

Agence Renaudi
Départements 2A, 2B, 04, 05, 06, 13, 30, 34, 83, 84
Téléphone 06.07.75.66.13
Mail contact@agencerenaudi.fr

VIZEO
Départements Reste du territoire Français
Téléphone 04.72.12.27.96
Mail contact@vizeo.eu

14:49
Comment avoir ses caméras sur son smartphone?
En 30 Secondes !

14:49
Comment avoir ses caméras sur son smartphone?
Sans écran, ni PC !

1 TÉLÉCHARGEZ L'APPLICATION 2 PARAMÉTREZ L'APPLICATION 3 ACCÉDEZ À VOS CAMERAS



1 TÉLÉCHARGEZ L'APPLICATION

2 PARAMÉTREZ L'APPLICATION

3 ACCÉDEZ À VOS CAMERAS



1 TÉLÉCHARGEZ L'APPLICATION 2 PARAMÉTREZ L'APPLICATION 3 ACCÉDEZ À VOS CAMERAS

Sélectionnez
" Ajouter un appareil"

1 TÉLÉCHARGEZ L'APPLICATION 2 PARAMÉTREZ L'APPLICATION 3 ACCÉDEZ À VOS CAMERAS

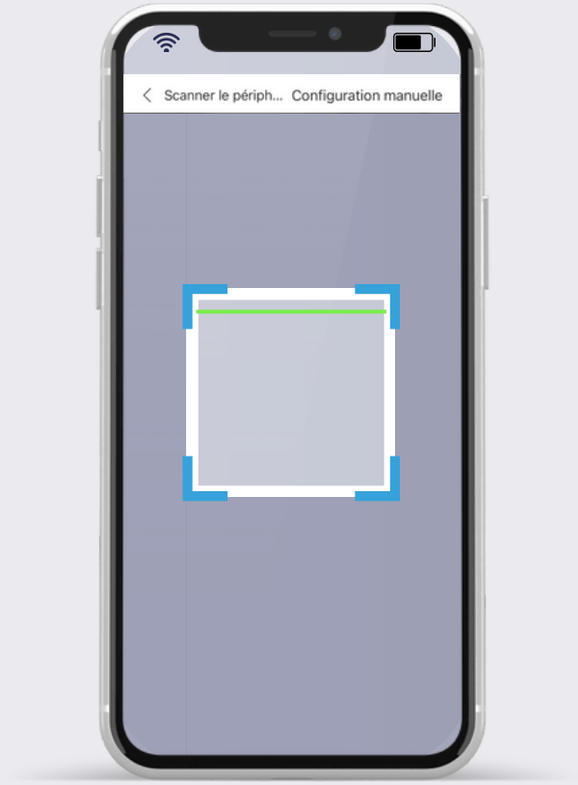

Scannez le QR code présent sur le dessus de votre enregistreur

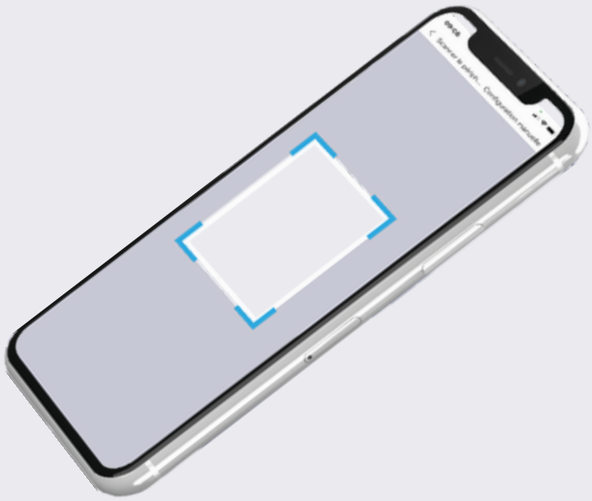

Puis patientez jusqu'à l'apparition de le page "Ajouter un appareil".

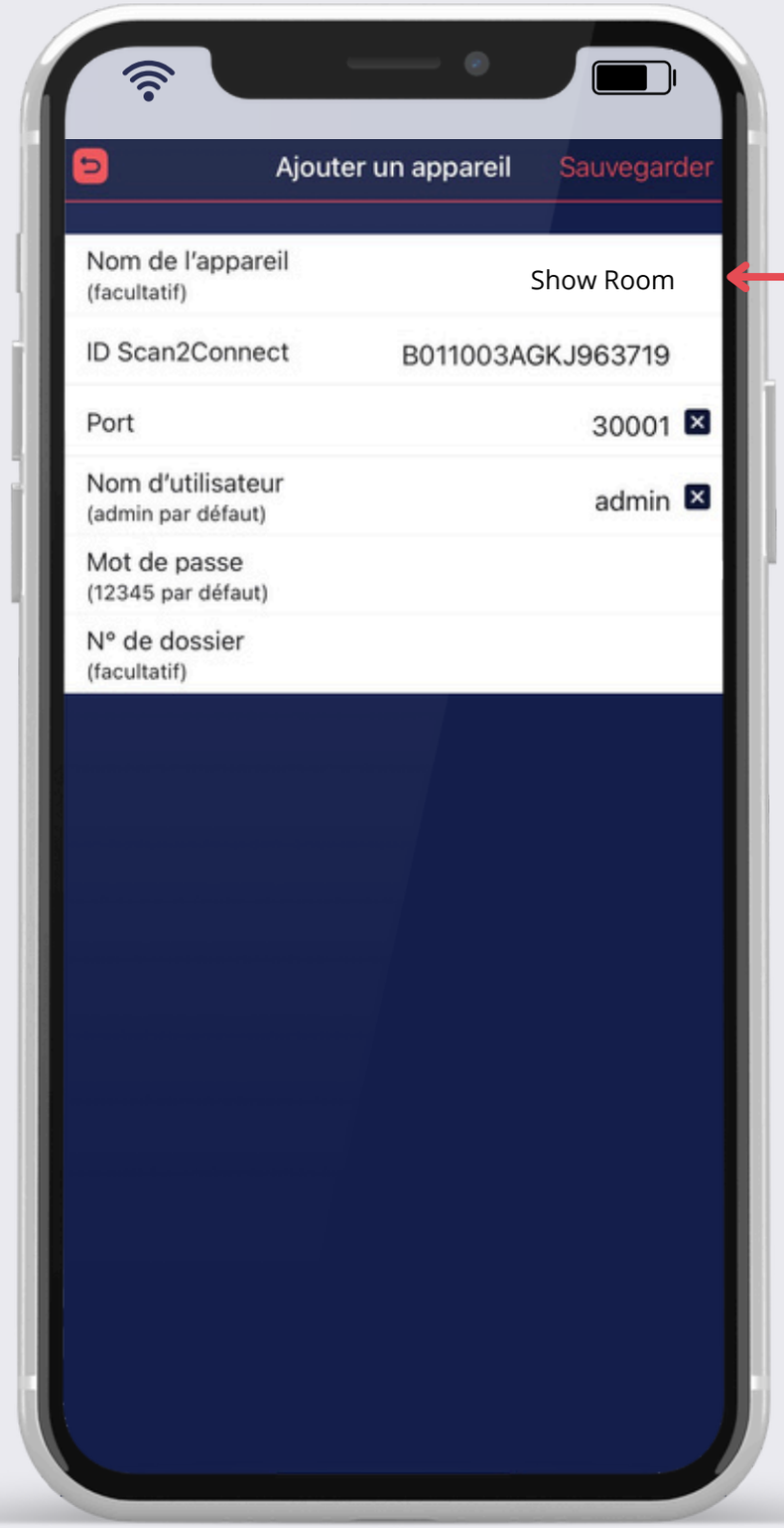

Nommez votre appareil (facultatif)

- ✓ **Nommez votre appareil (facultatif)**
- **Votre ID est automatiquement renseigné après le Scan du QRCODE (ne pas modifier)**
- **Le port utilisé pour se connecter à votre appareil (ne pas modifier)**
- **Renseignez votre nom d'utilisateur (par défaut admin)**
- **Renseignez votre mot de passe (par défaut 12345)**
- **Renseignez votre N° de dossier (facultatif)**

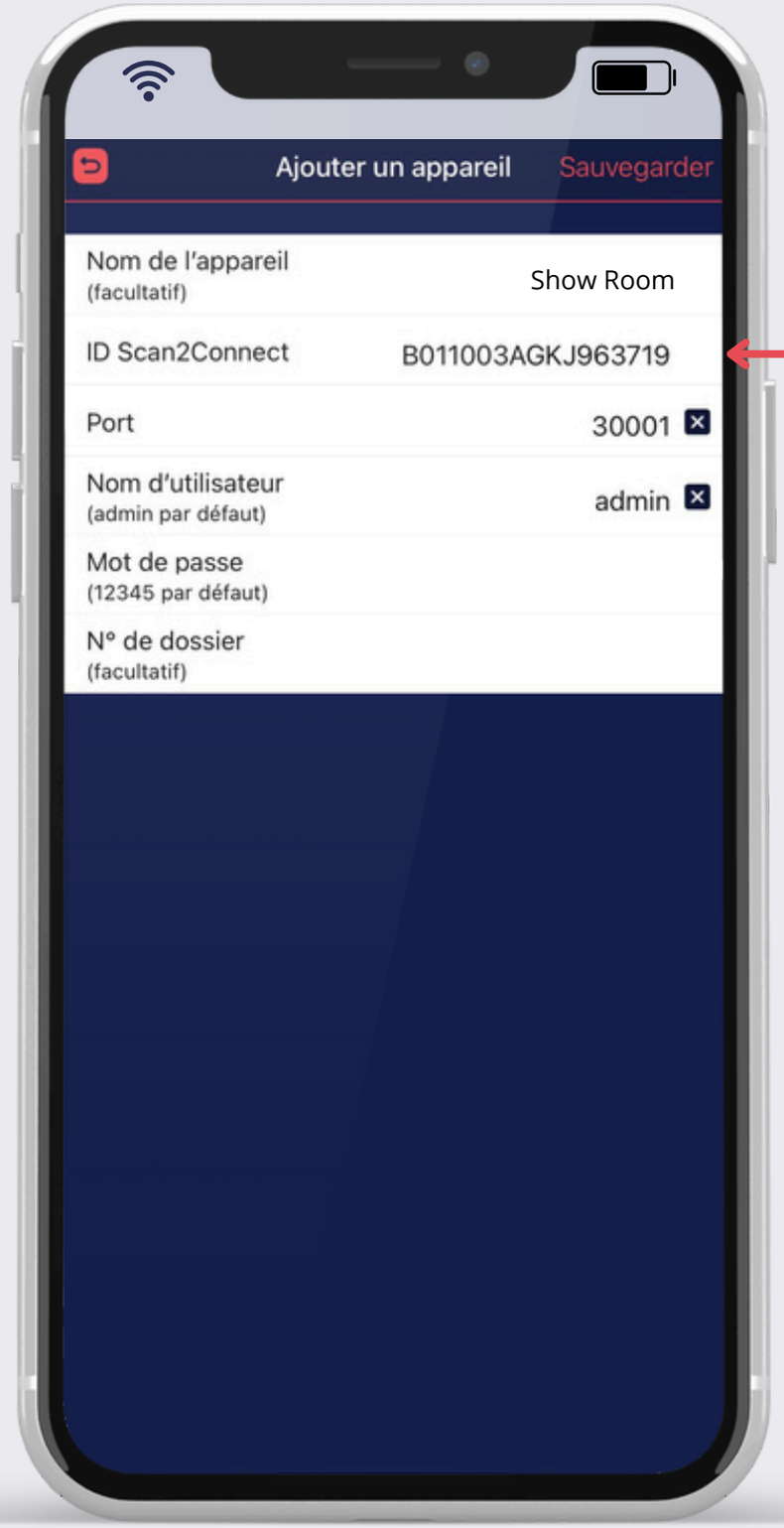

Votre ID est automatiquement renseigné après le Scan du QRCODE (ne pas modifier)

- ✓ **Nommez votre appareil (facultatif)**
- ✓ **Votre ID est automatiquement renseigné après le Scan du QRCODE (ne pas modifier)**
- ○ **Le port utilisé pour se connecter à votre appareil (ne pas modifier)**
- ○ **Renseignez votre nom d'utilisateur (par défaut admin)**
- ○ **Renseignez votre mot de passe (par défaut 12345)**
- ○ **Renseignez votre N° de dossier (facultatif)**

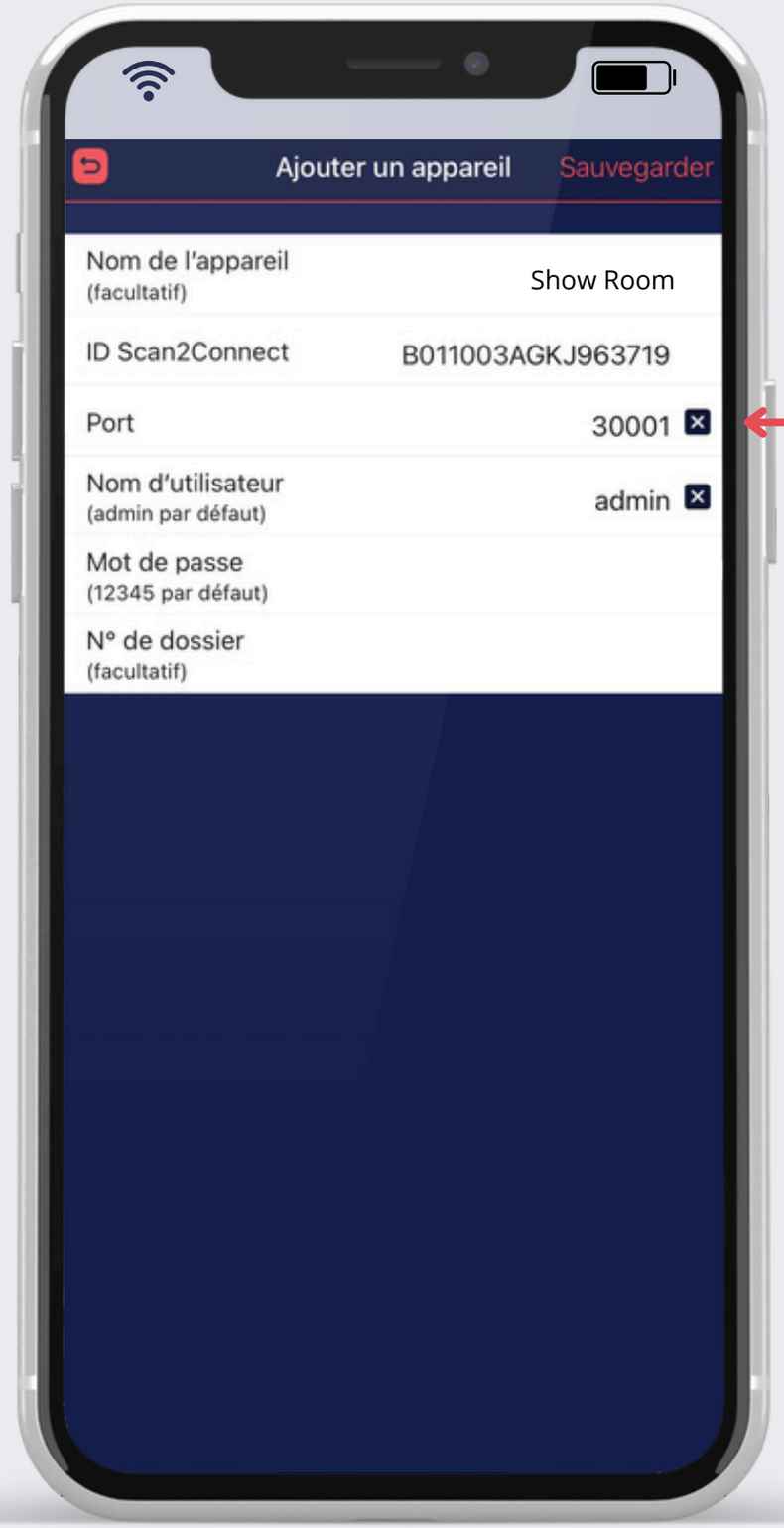

Le port utilisé pour se connecter à votre appareil (ne pas modifier)

- ✓ Nommez votre appareil (facultatif)
- ✓ Votre ID est automatiquement renseigné après le Scan du QRCODE (ne pas modifier)
- ✓ Le port utilisé pour se connecter à votre appareil (ne pas modifier)
- ○ Renseignez votre nom d'utilisateur (par défaut admin)
- ○ Renseignez votre mot de passe (par défaut 12345)
- ○ Renseignez votre N° de dossier (facultatif)

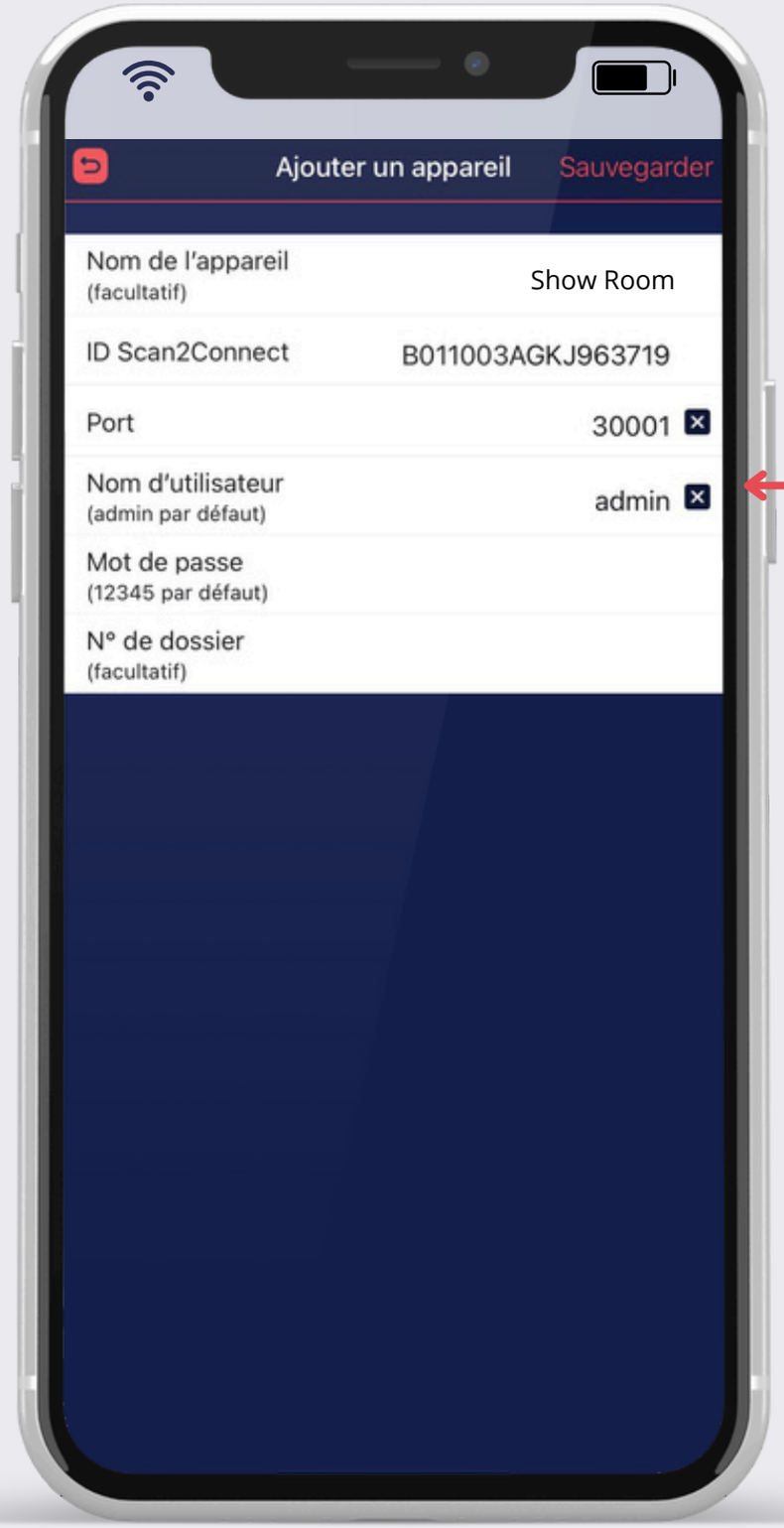

Renseignez votre nom d'utilisateur (par défaut admin)

- ✓ Nommez votre appareil (facultatif)
- ✓ Votre ID est automatiquement renseigné après le Scan du QRCODE (ne pas modifier)
- ✓ Le port utilisé pour se connecter à votre appareil (ne pas modifier)
- ✓ Renseignez votre nom d'utilisateur (par défaut admin)
- ○ Renseignez votre mot de passe (par défaut 12345)
- ○ Renseignez votre N° de dossier (facultatif)

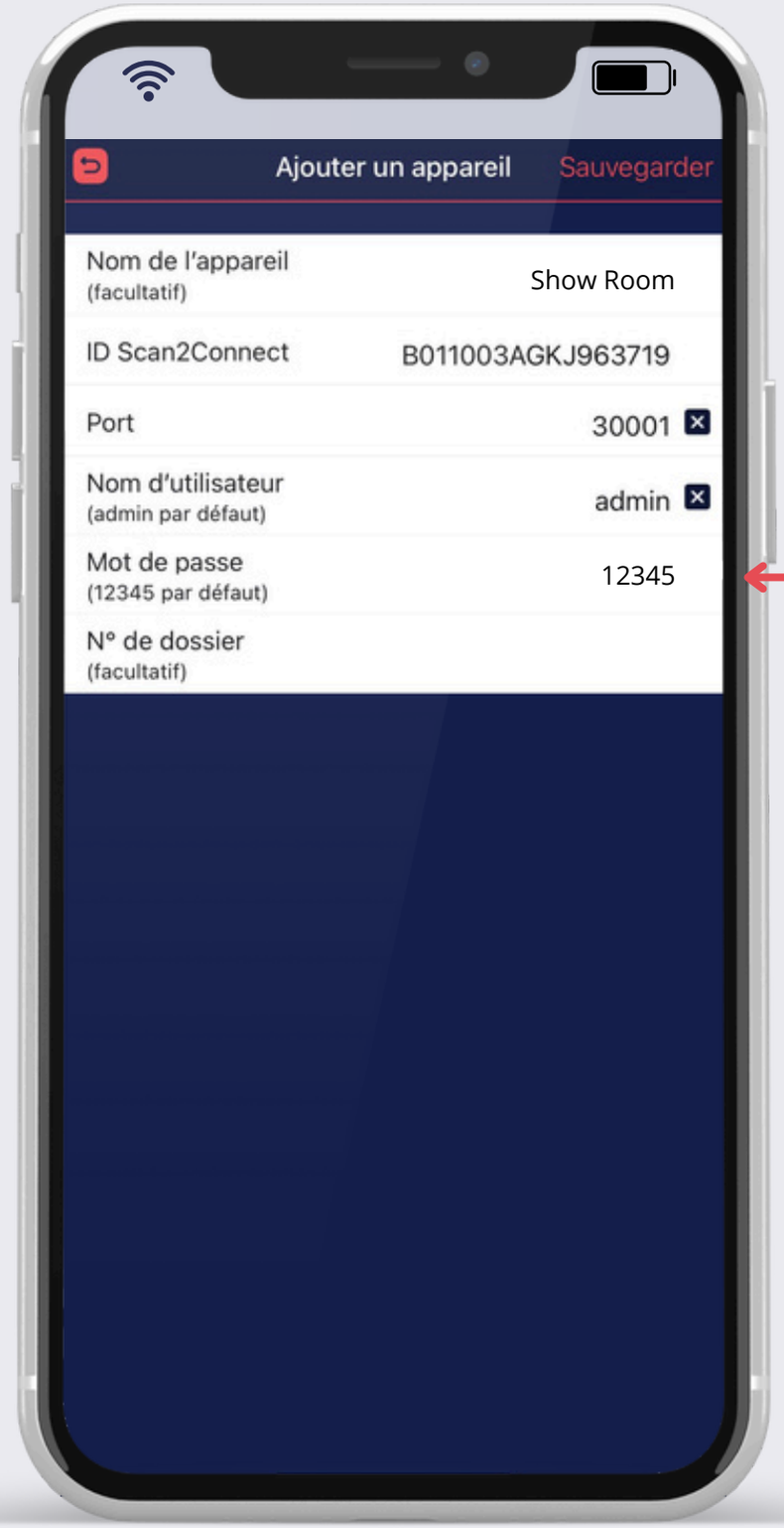

Renseignez votre mot de passe (par défaut 12345)

- ✓ Nommez votre appareil (facultatif)
- ✓ Votre ID est automatiquement renseigné après le Scan du QRCODE (ne pas modifier)
- ✓ Le port utilisé pour se connecter à votre appareil (ne pas modifier)
- ✓ Renseignez votre nom d'utilisateur (par défaut admin)
- ✓ Renseignez votre mot de passe (par défaut 12345)
- ○ Renseignez votre N° de dossier (facultatif)

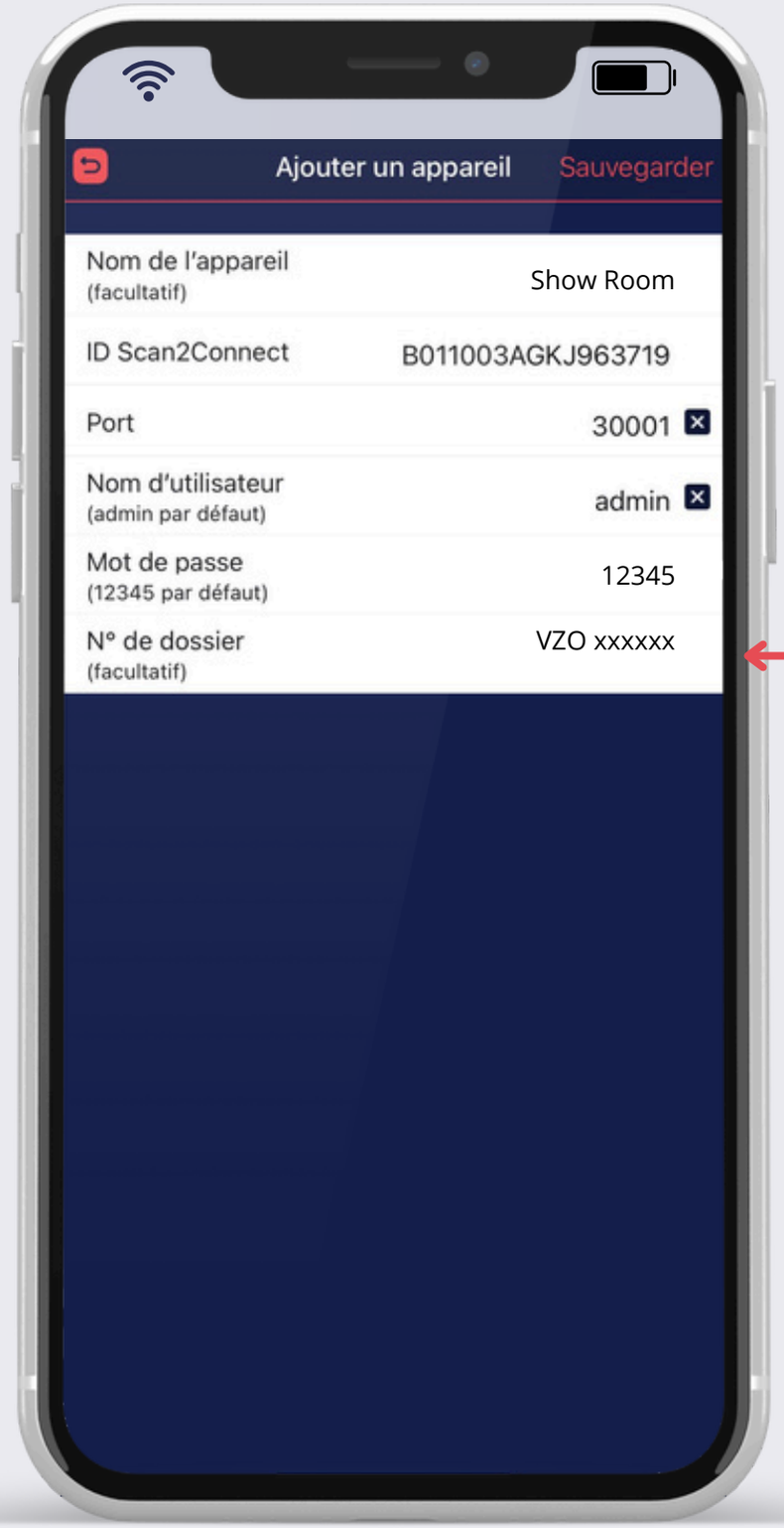

Renseignez votre N° de dossier (facultatif)

- Nommez votre appareil (facultatif)
- Votre ID est automatiquement renseigné après le Scan du QRCODE (ne pas modifier)
- Le port utilisé pour se connecter à votre appareil (ne pas modifier)
- Renseignez votre nom d'utilisateur (par défaut admin)
- Renseignez votre mot de passe (par défaut 12345)
- Renseignez votre N° de dossier (facultatif)

- Nommez votre appareil (facultatif)
- Votre ID est automatiquement renseigné après le Scan du QRCODE (ne pas modifier)
- Le port utilisé pour se connecter à votre appareil (ne pas modifier)
- Renseignez votre nom d'utilisateur (par défaut admin)
- Renseignez votre mot de passe (par défaut 12345)
- Renseignez votre N° de dossier (facultatif)

1 TÉLÉCHARGEZ L'APPLICATION 2 PARAMÉTREZ L'APPLICATION 3 ACCÉDEZ À VOS CAMERAS

1 TÉLÉCHARGEZ L'APPLICATION 2 PARAMÉTREZ L'APPLICATION 3 ACCÉDEZ À VOS CAMERAS

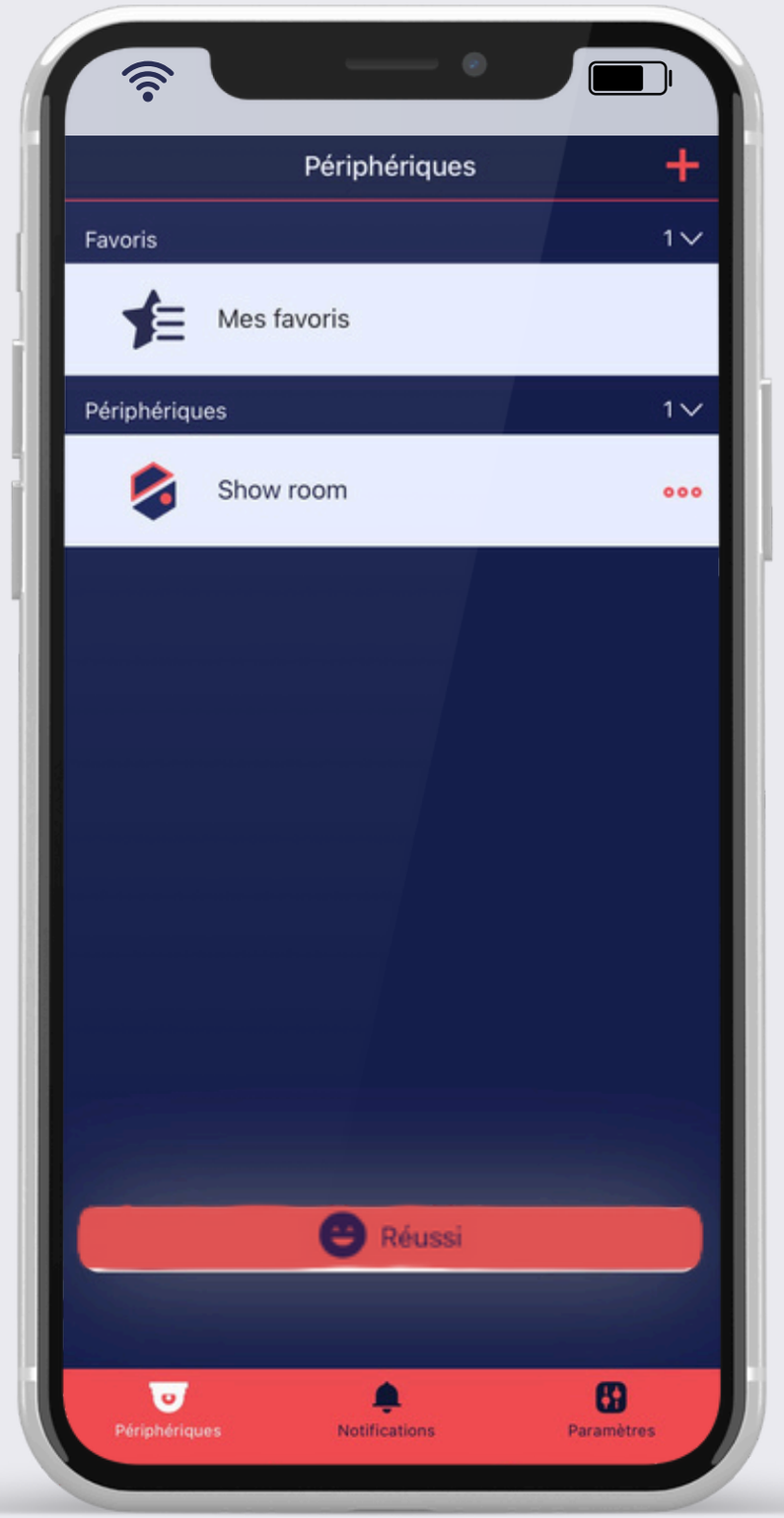

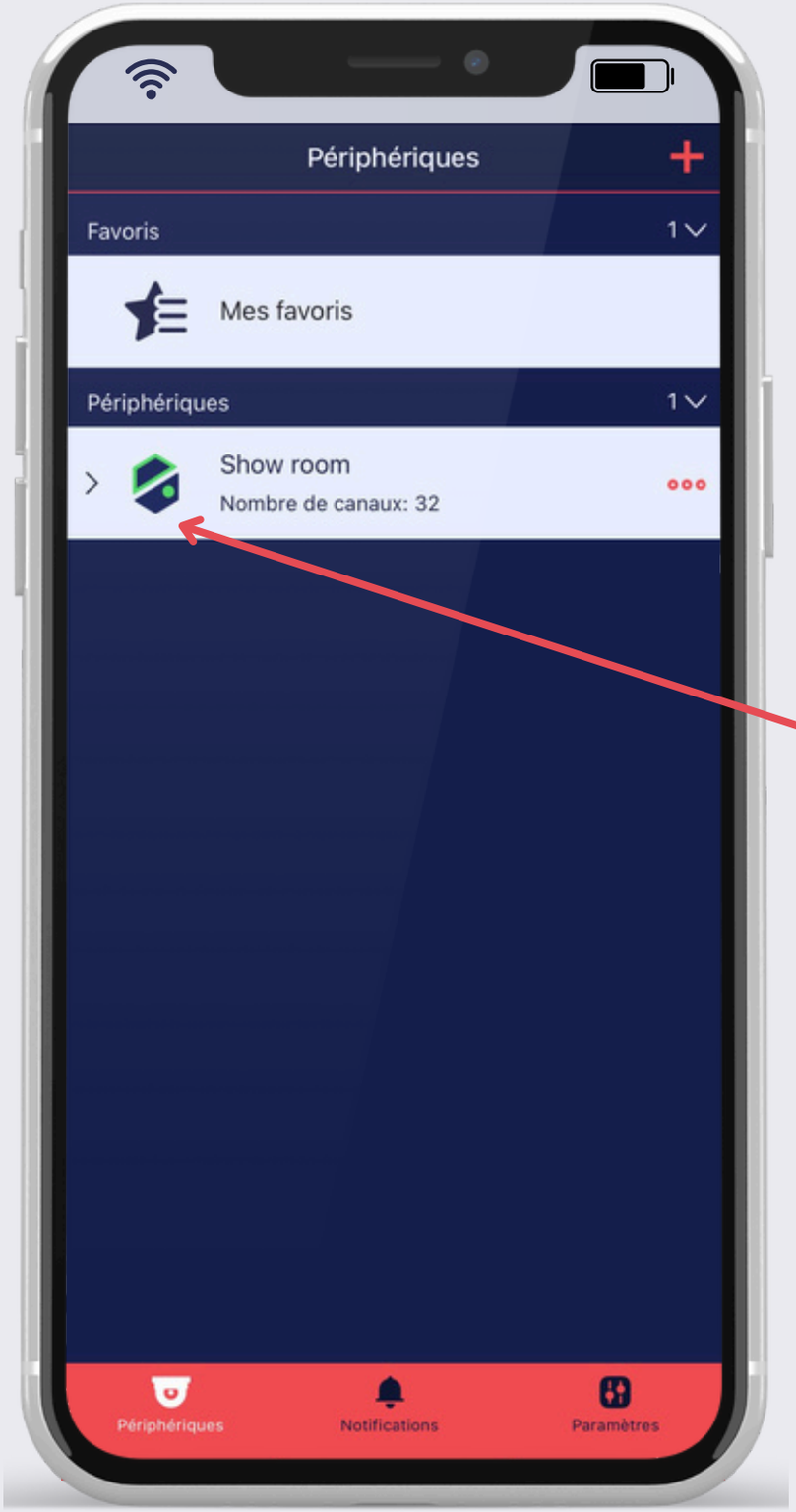

Patientez jusqu'à ce que le logo devienne vert

Ce qui indiquera que vos caméras sont en ligne

1 TÉLÉCHARGEZ L'APPLICATION 2 PARAMÉTREZ L'APPLICATION 3 ACCÉDEZ À VOS CAMERAS

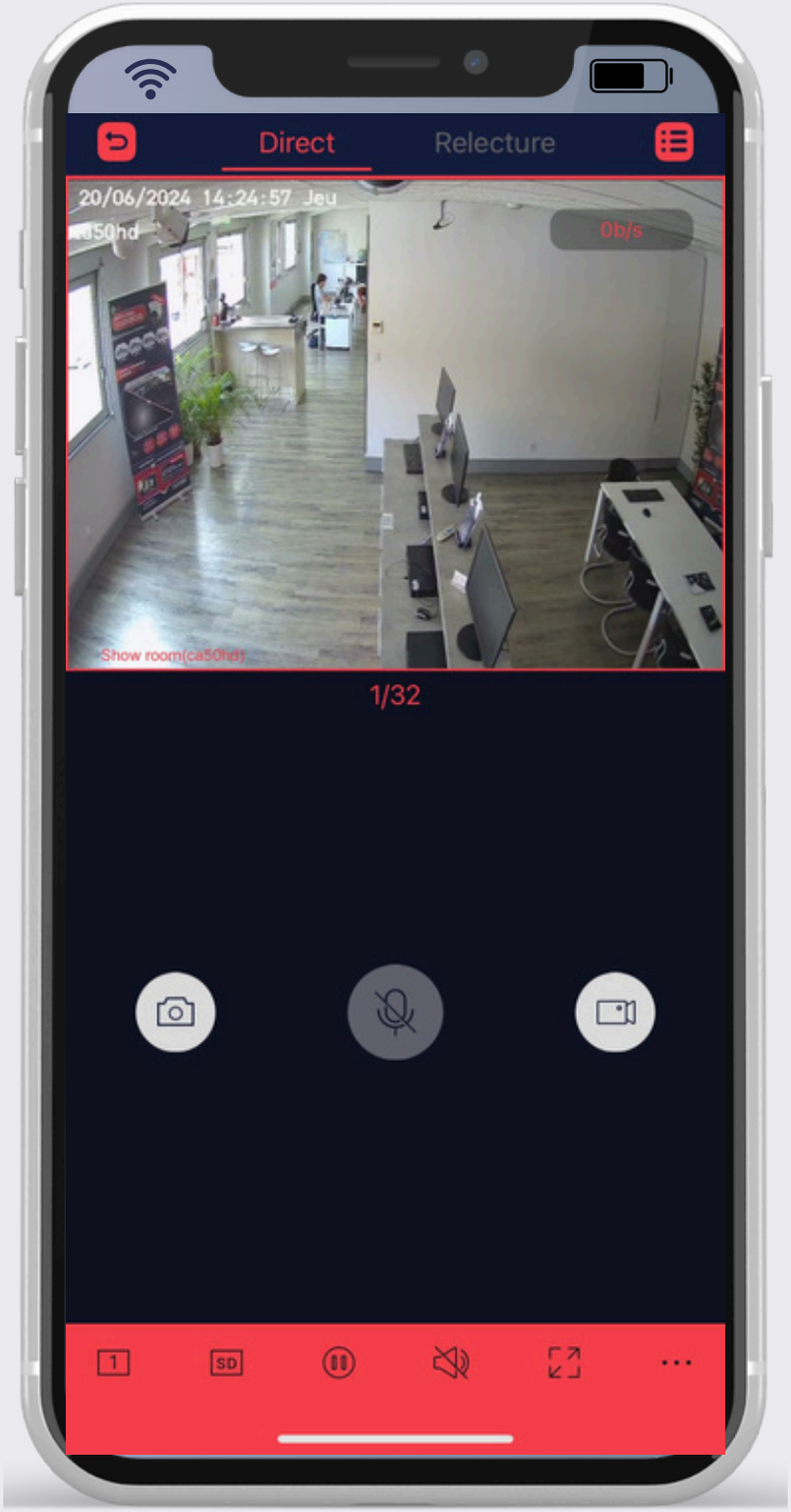

Retrouvez vos caméras en direct !

1 TÉLÉCHARGEZ L'APPLICATION 2 PARAMÉTREZ L'APPLICATION 3 ACCÉDEZ À VOS CAMERAS

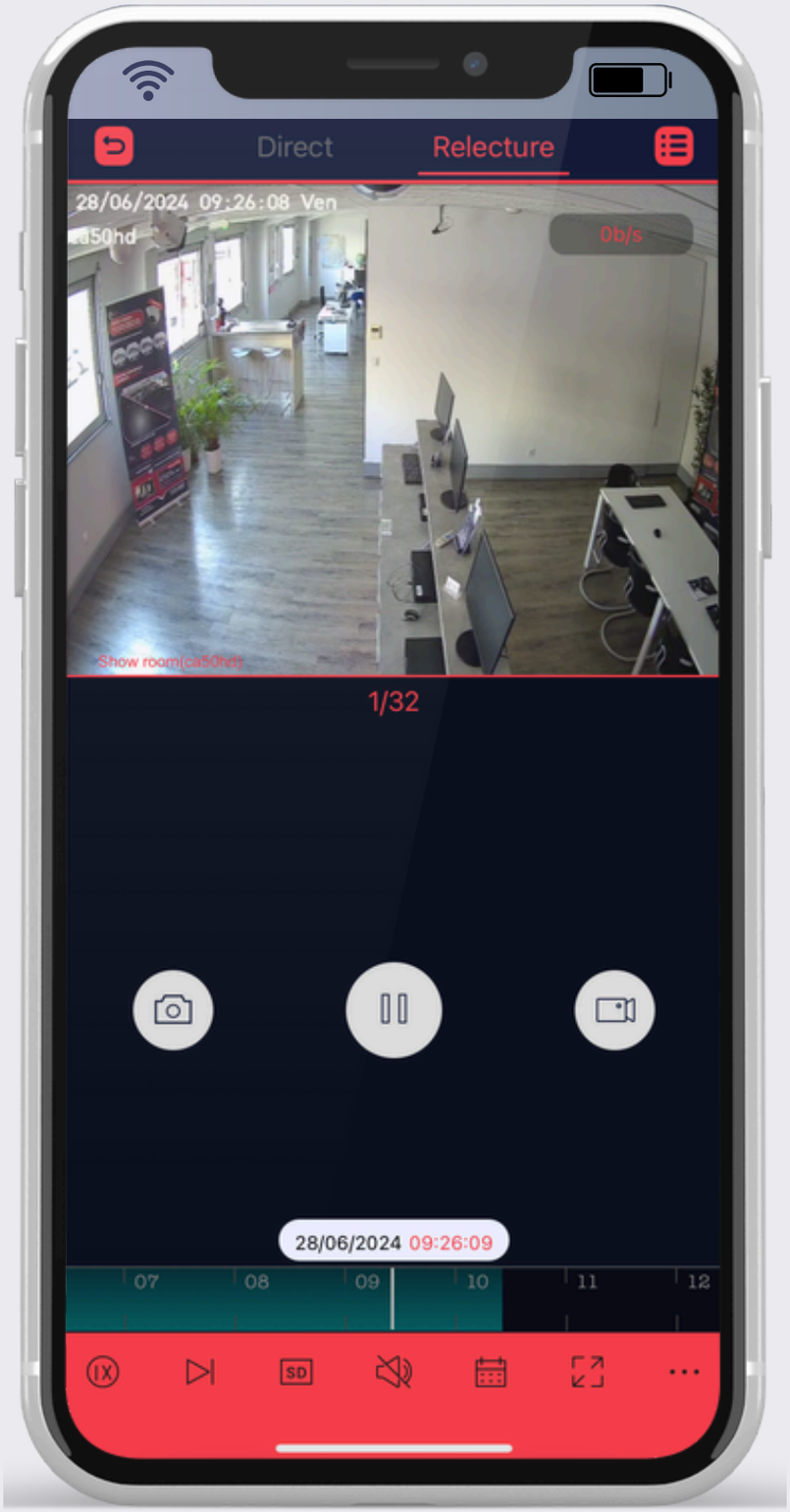

Retrouvez vos enregistrements !

VIZEO
videoprotection française

Présentation de la gamme FULL COLOR

2024-2025

La gamme

DA350PAP

DO505PAP

FE180

CA50HDk (fullcolor)

Disponible en 2025

vizeo
videoprotection française

DA350PAP

DÔME FULL COLOR

DA350PAP

4

Caméra infrarouge classique de nuit

DA350PAP de nuit

DA350PAP

- Intérieur / Extérieur (IP66)
- Détection de personne ou véhicule
- Fixation 3 Axes
- 4 Mpx
- Focale fixe de 90°

Prix public : 365 €

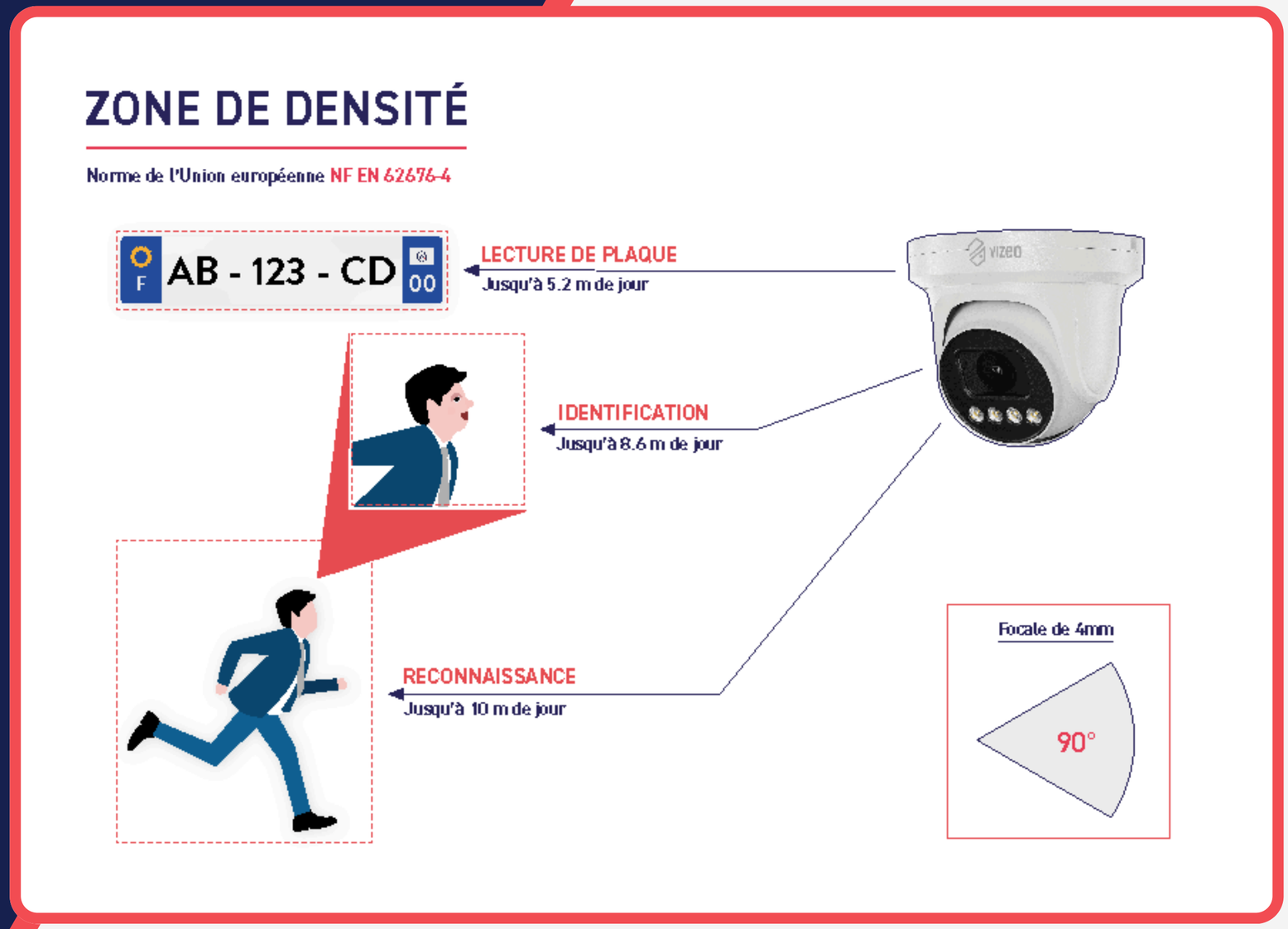

vizeo
videoprotection française

DO505PAP

Dôme PTZ Full Color

DO505PAP

- 5 Mpx avec zoom motorisé x5
- Infrarouge jusqu'à 50m avec flash dissuasif
- Analyse intelligente et détection humaine
- Fixation plafond et murale
- Haut-parleur integré
- Auto tracking

Prix public : 599 €

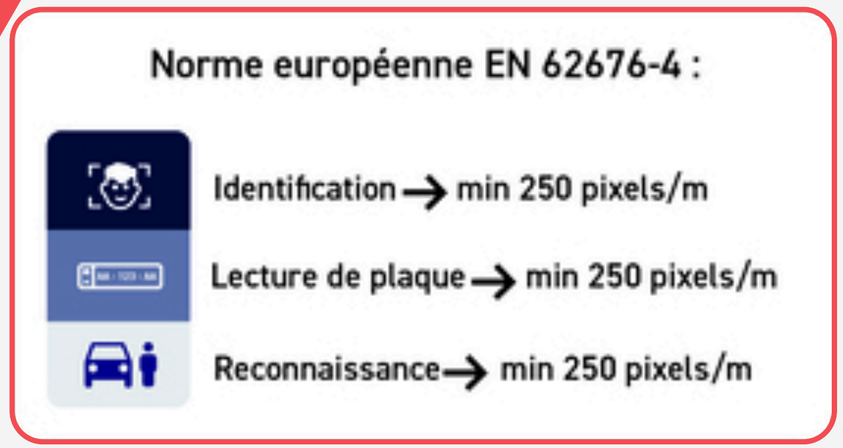

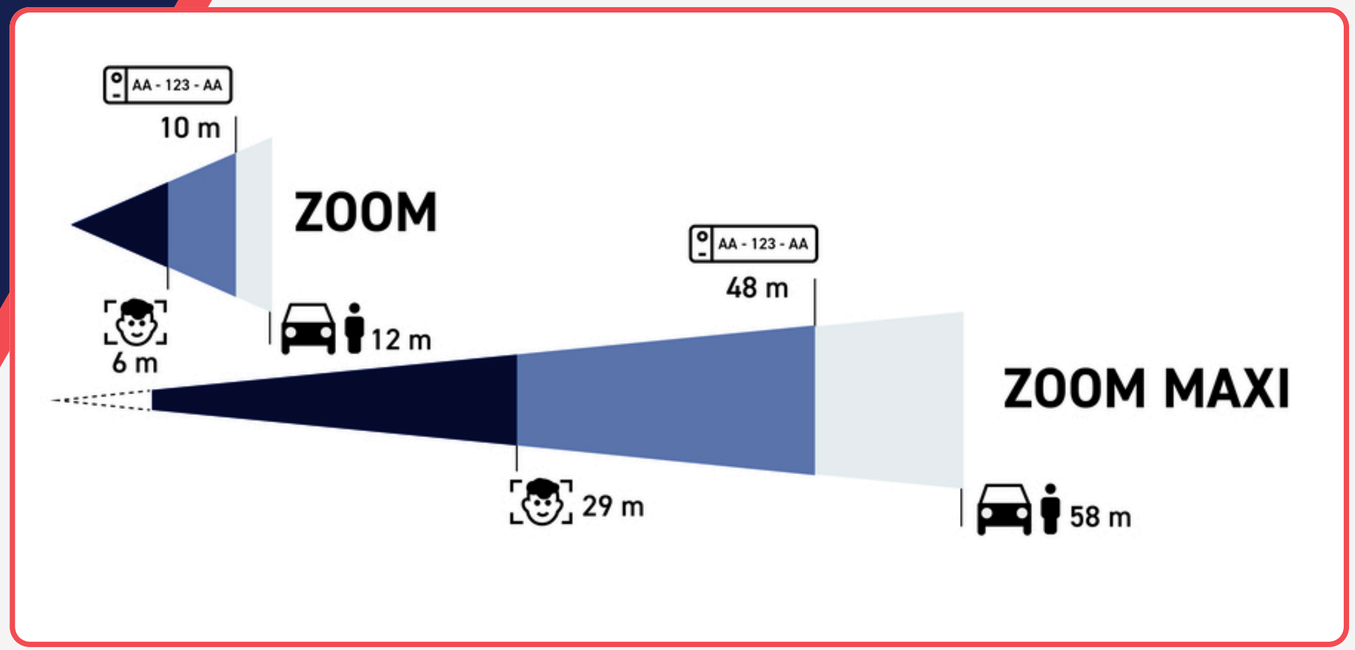

vizeo
videoprotection française

FE180

VISION 180°

FE180

Caméra panoramique 180°

Double caméra en 4K

Détection humaine et véhicule
alimentée par l'IA

Champ de vision
H: 183°, V: 63°

Alarme audible
jusqu'à 60m

Alarmes lumineuses/sonores
de dissuasion

FE180

- 8MP
- Détection humaine et véhicule
- FULL COLOR
- Vision 180°

Prix public : 750 €

vizeo
videoprotection française

CA50HDk

- FULL COLOR
- 5MP
- ZOOM MOTORISÉ

SORTIE EN JANVIER 2025

Détection de mouvement intelligent

Limite du type de cible

- Personne ou voiture
- Seulement personne
- Seulement voiture

KITFCx

Le premier Kit Full Color en France avec 3 ans d'assistance téléphonique transmissible à l'utilisateur

Kit avec 1 enregistreur et 1 à 4 caméras sans aucun frais ni abonnement supplémentaire

VOUS INSTALLEZ, NOUS PARAMÉTRONS !

Code PP 01064

KITFC1
1 NVR prêt à poser
1 DA350PAP

Code PP 01429

KITFC2
1 NVR prêt à poser
2 DA350PAP

Code PP 01794

KITFC3
1 NVR prêt à poser
3 DA350PAP

Code PP 02159

KITFC4
1 NVR prêt à poser
4 DA350PAP

Exemple d’installation : KITFC4

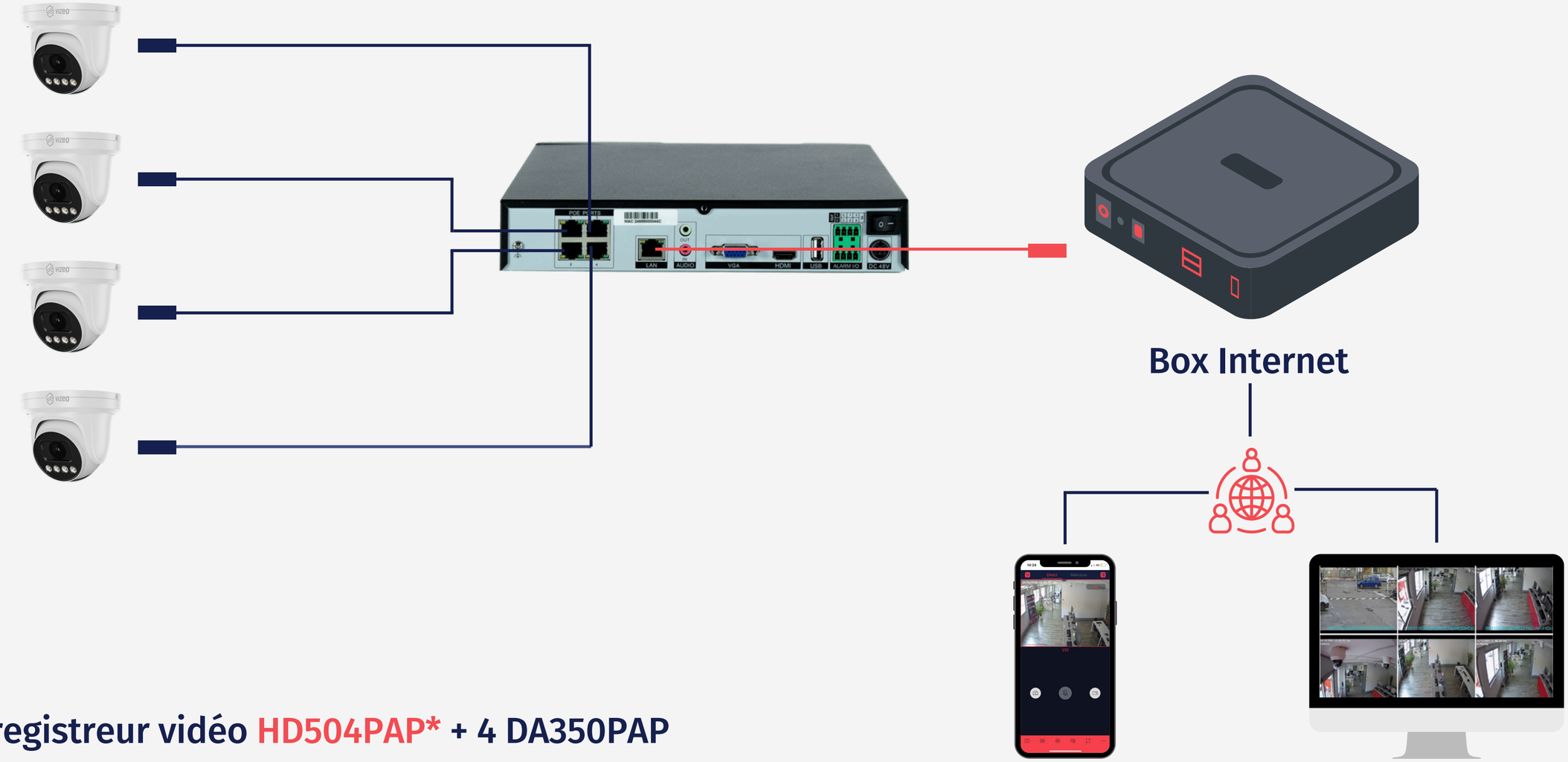

Un enregistreur vidéo HD504PAP* + 4 DA350PAP

*Prêt à poser sauf cable CAT6
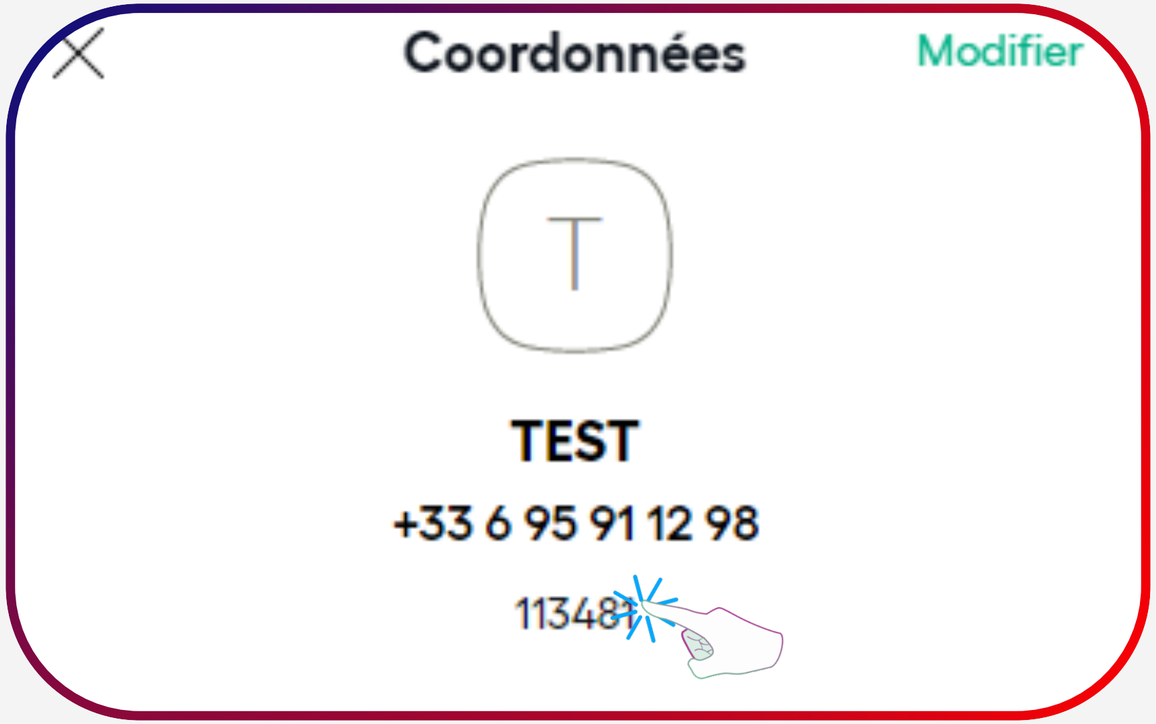
Chez Vizeo, votre numéro de téléphone permet de remonter instantanément votre fiche pour une assistance rapide et ce *depuis le 1er Septembre*